








































































































Euro-Greifer-Tooling



Achtkantprofile	<p>EGT 001</p> 	<p>Verbindungselemente SW80 zu SW50</p> <p>EGT 002</p> 
Grundrahmen in H-Form für Roboterflanschplatte	<p>EGT 010</p>  <p>EGT 013</p>  <p>EGT 016.1</p>  <p>EGT 017.1</p> 	<p>EGT 022</p> 
Profilanbindungen für Roboterflanschplatte	<p>EGT 040</p>  <p>EGT 041</p>  <p>EGT 042</p> 	<p>EGT 043</p>  <p>EGT 044</p> 
Profilanbindungen für Roboterflanschplatte	<p>EGT 052</p>  <p>EGT 054</p>  <p>EGT 023</p> 	
Profilverbindungen	<p>EGT 080</p>  <p>EGT 081</p>  <p>EGT 089</p>  <p>EGT 082</p> 	<p>EGT 083</p>  <p>EGT 084</p>  <p>EGT 085</p> 
Halbzeuge für Profile zur Nacharbeit	<p>EGT 230.1</p>  <p>EGT 230</p>  <p>EGT 231.1</p>  <p>EGT 231</p>  <p>EGT 232.1</p>  <p>EGT 232</p> 	<p>EGT 233.1</p>  <p>EGT 233</p>  <p>EGT 234.1</p>  <p>EGT 234</p>  <p>EGT 235.1</p>  <p>EGT 235</p> 
Anbindungen Achtkant zu 30er Rundprofil	<p>EGT 100</p>  <p>EGT 119</p>  <p>EGT 121</p> 	<p>EGT 105</p>  <p>EGT 120</p>  <p>EGT 122</p> 
Anbindungen Achtkant zu 40er Rundprofil	<p>EGT 110</p>  <p>EGT 124</p> 	<p>EGT 123</p> 

40er und 30er Rundprofile	EGT 005 	EGT 006 	EGT 003 					
Verbindung 30er zu 30er Rundprofil	EGT 130 	EGT 131 	EGT 132 		EGT 142 	EGT 143 	EGT 144 	
Verbindung 30er zu 40er Rundprofil	EGT 136 							
Verbindung 40er zu 40er Rundprofil	EGT 139 			EGT 140 				
Anbindung für 40er Spanner mit 30er Rohr Index I = isoliert PPSGF40	EGT 170 	EGT 171 	EGT 172 	EGT 173 	EGT 174 			
Anbindung für 40er Spanner mit 30er Rohr Index I = isoliert PPSGF40	EGT 185 	EGT 186 	EGT 187 	EGT 188 	EGT 194 	EGT 196 	EGT 199 	EGT 195 
Flachanbindungen Achtkantprofil 80/50 Rundprofil 40/30	EGT 247 	EGT 248 	EGT 245 	SW80 zu IMI Norgren 	SW50 zu IMI Norgren 	EGT 244 	EGT 217 	EGT 218 
Spanneranbindungen	EGT 182 	EGT 183 					EGT 273 	EGT 274 
Sauger- und Initiatoranbindung Stiftziehanbindung	EGT 190 	EGT 191 	EGT 192 	EGT 193 		EGT 289 	EGT 160 	EGT 287 
Einzelteile	EGT 200 	EGT 201 	EGT 205 	Zugentlastung 	EGT 184.3 	EGT 208 	EGT 210 	EGT 219 
	EGT 203 	EGT 202 	EGT 206 	Abstreifer 	Referenzschablone 	EGT 209 	EGT 211 	EGT 220 

Normteile	<p>EGT 212</p>	<p>EGT 213</p>	<p>EGT 214</p>	<p>EGT 215</p>	<p>EGT 216</p>		<p>EGT 258_SW80</p> <p>Abdeckkappe RD40</p>	<p>EGT 257_SW50</p> <p>Abdeckkappe RD30</p>